

授课教师

登录

使用学校管理员添加的课程
教师账号登录贵兰在线-教师
端

<https://teacher.guilan.cn/>,
可使用账号密码登录或手机
号验证码登录。

teacher.guilan.cn/#/login

贵兰在线教育平台 - 教学中心



教师登录

账号密码登录

手机号登录

请输入账号

请输入密码

[忘记密码?](#) [尚未拥有账号? 快速注册](#)

登录

网上有害信息举报（涉未成年人）：网站 <https://www.12377.cn> 邮箱（涉未成年人）system@reply.guilan.cn
黔ICP备17012336号-1 Copyright@2016~2024 guilan.cn

授课教师

发布课程公告

可以在开课时给学生发一个欢迎公告，也可以定期或随时向加入该课程的学生发布课程动态、课程计划、课程配套资料、课程活动通知及课程补充信息等。

在“在教课程-课程计划”页面点击管理按钮，打开课程计划管理页面。

贵兰在线

课程列表

课程计划

在教课程

在教班级

在线批阅

题库

助学管理

教学资料库

在教课程 / 课程计划

课程计划

计划标题 请输入计划标题

所属课程 请选择所属课程

发布状态 请选择发布状态

创建者 请输入创建者

重置

查询

创建课程计划

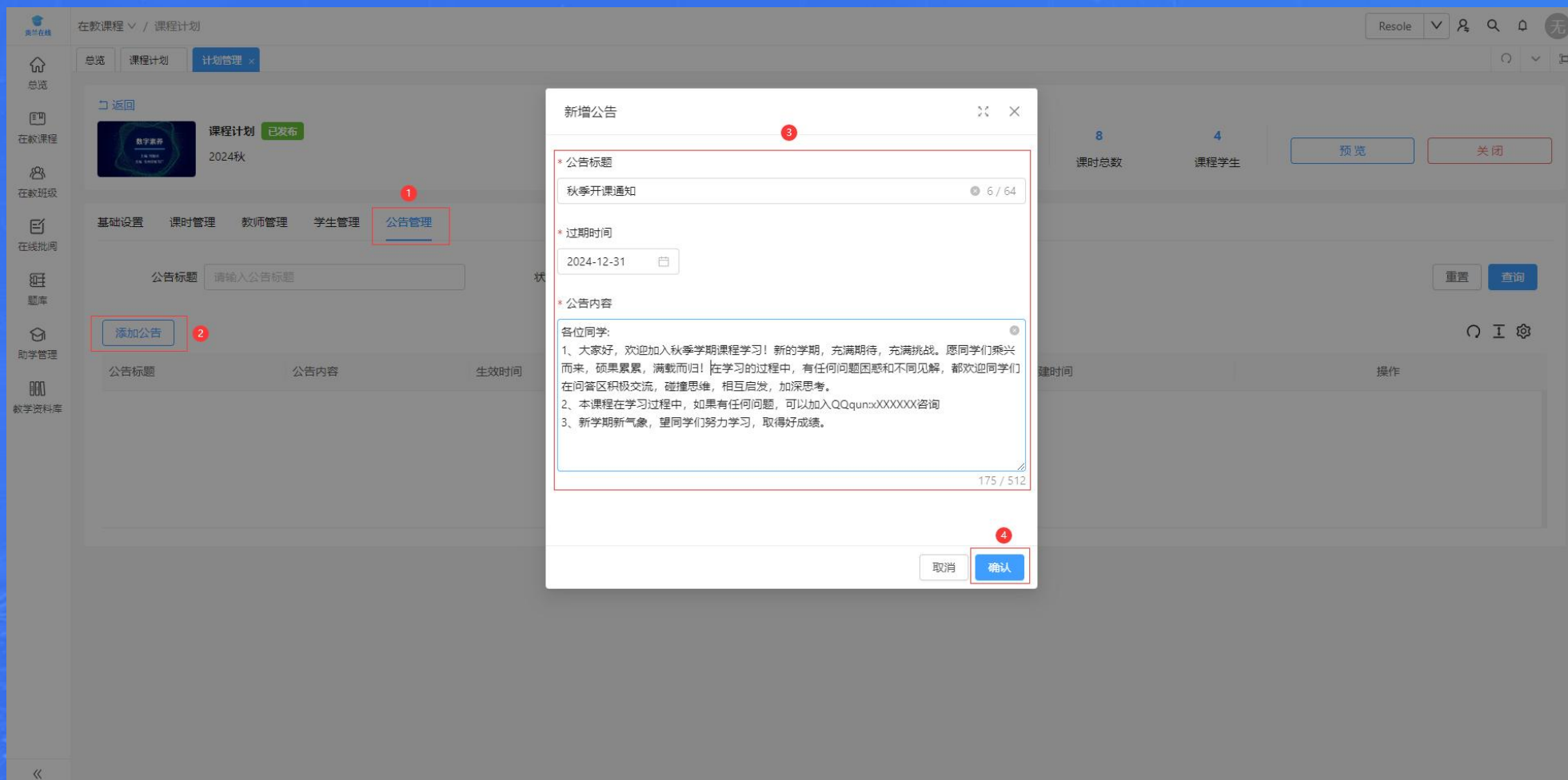
计划标题	所属课程	课时总数	计划学生数	发布状态	创建人	创建时间	操作
		4	1	已发布		2024-08-23 09:42:18	管理 关闭 预览 ...
2024秋	新生数字素养通识课	8	4	已发布		2024-08-19 16:18:54	管理 关闭 预览 ...

共 2 条数据 1 10 条/页

授课教师

发布课程公告

在“课程教学计划管理”页面点击公告管理页签，点击添加公告按钮，打开添加公告表单，高校根据需求填写表单，点击确认按钮添加课程教学计划公告。



建议：公告中加上课程交流QQ/微信群号，充分利用群功能为学生学习课程提供服务和支持。

授课教师

发布课程公告

点击生效按钮使公告生效。学生加入课程后可查看公告信息。

当前在线

总览

在教课程

在教班级

在线批阅

题库

助学管理

教学资料库

在教课程 / 课程计划

总览 课程计划 计划管理 x

返回

数字素养

课程计划

2024秋

已发布

所属课程

新生数字素养通识课

8

课时总数

4

课程学生

预览

关闭

基础设置 课时管理 教师管理 学生管理 公告管理

公告标题 请输入公告标题 状态 请选择状态 重置 查询

添加公告

公告标题	公告内容	生效时间	过期时间	状态	创建时间	操作
秋季学期开课公告	各位同学：1、大家好，欢迎加...	-	2024-12-31	未生效	2024-08-26 16:25:33	查看 编辑 生效 ...

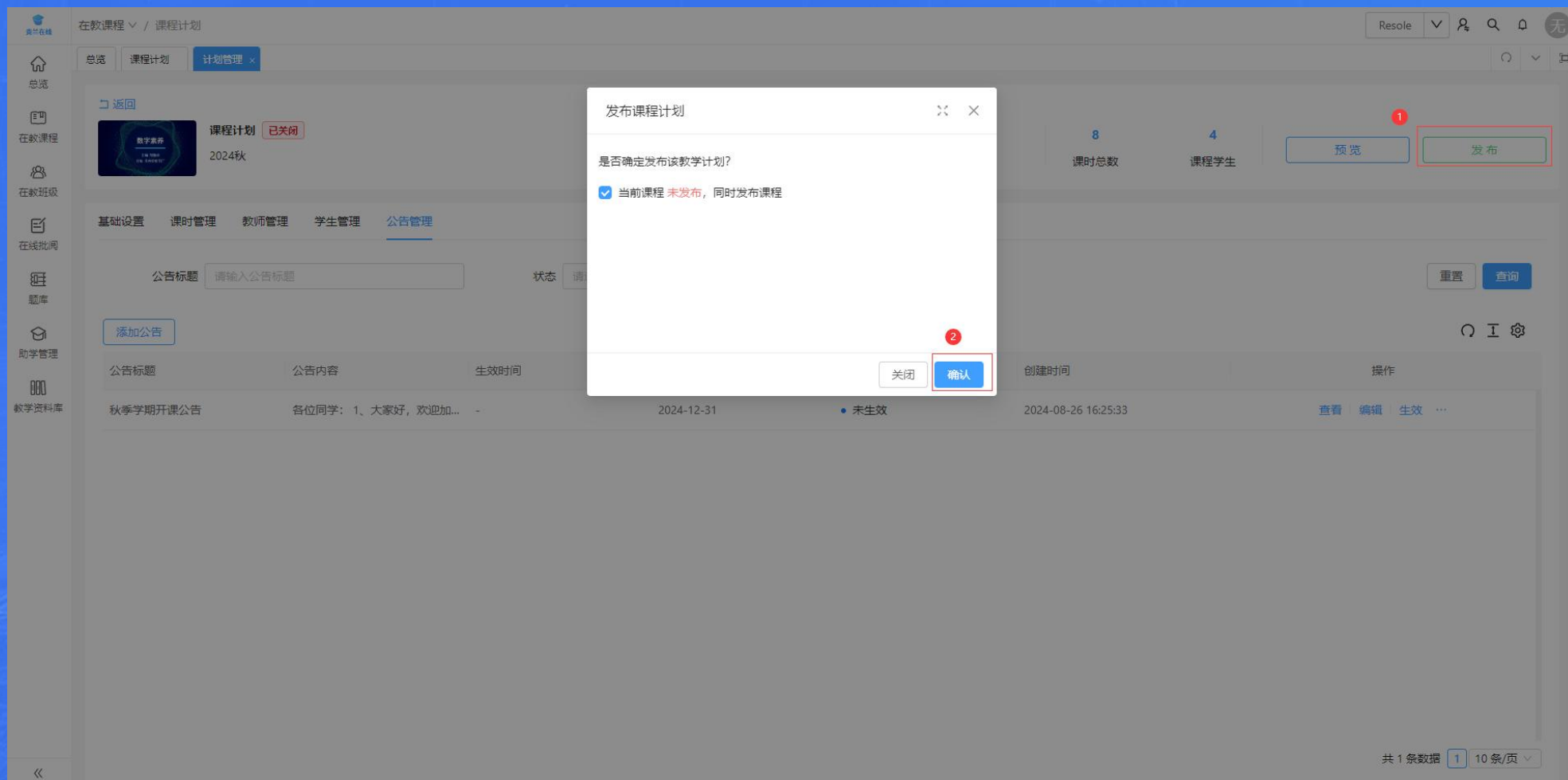
共 1 条数据 1 10 条/页

授课教师

发布课程

点击发布按钮，打开发布课程计划弹窗，点击确认按钮，将课程以及课程计划发布。

课程发布后，学生将可以在学生端查看已发布课程，并主动加入课程学习。

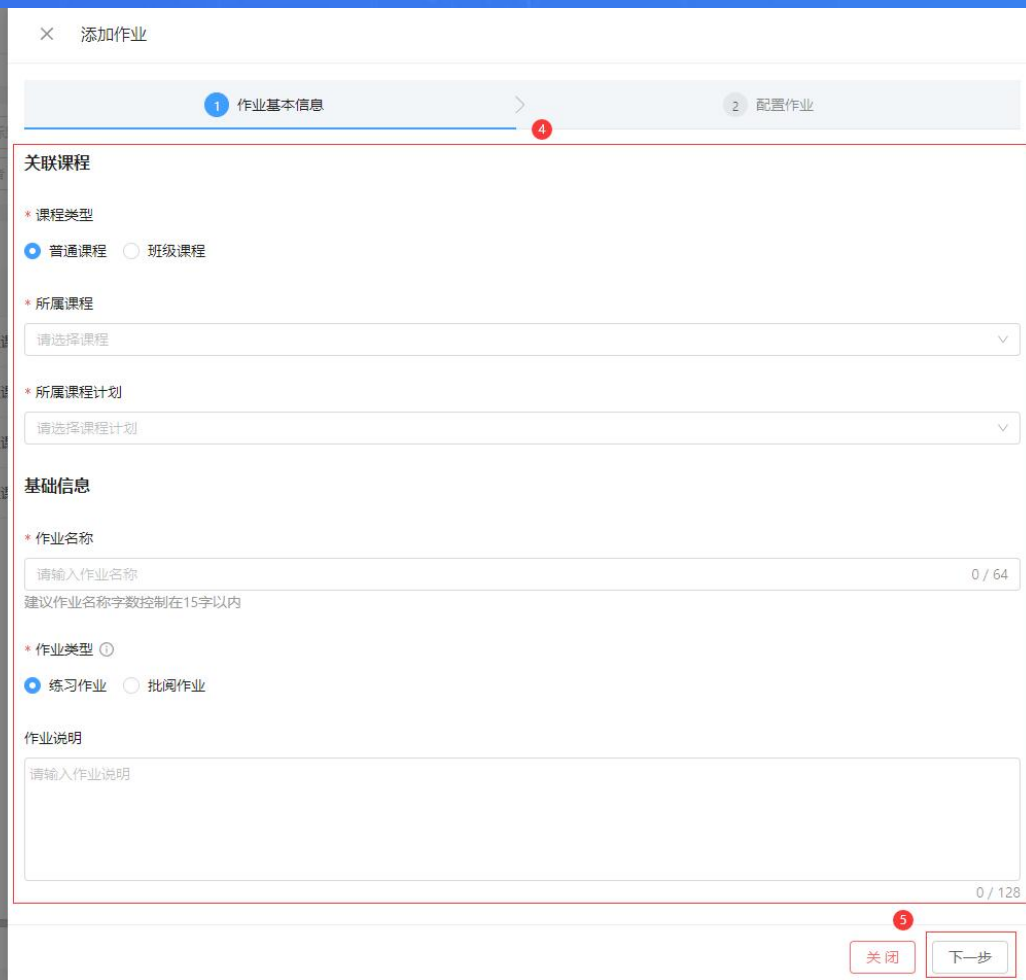
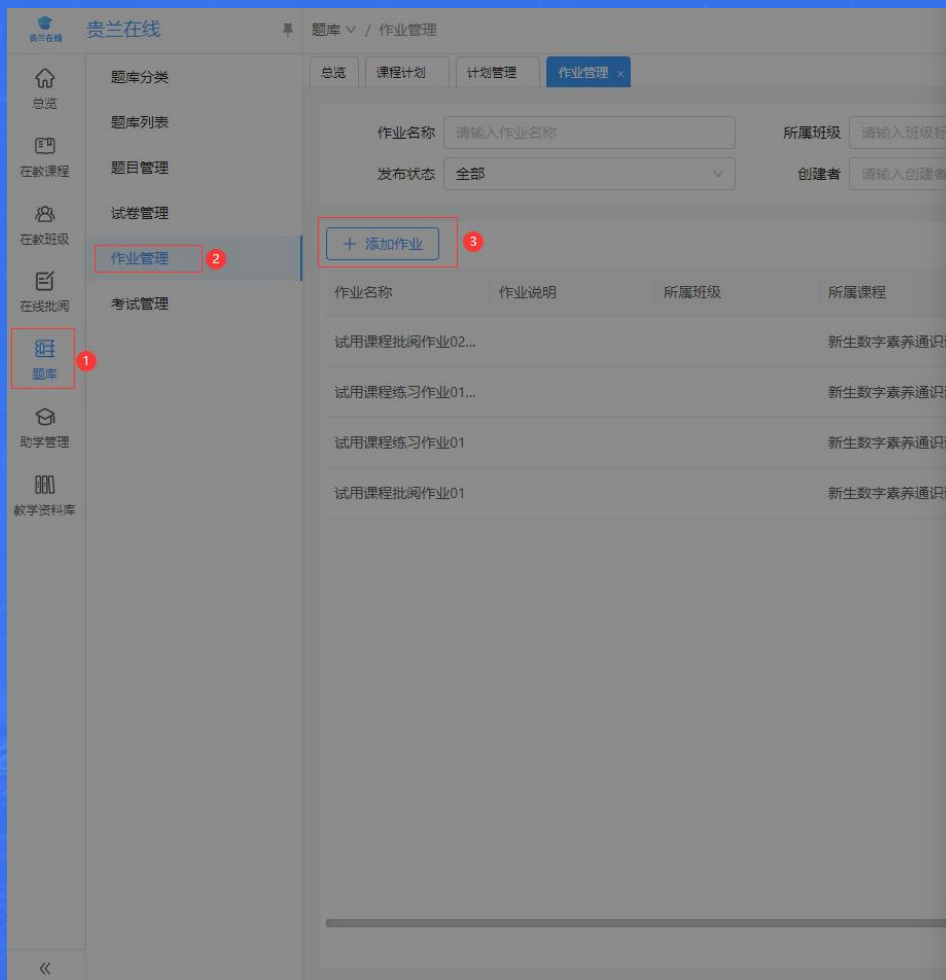


授课教师

发布作业

《数字素养通识课》题库由平台统一分发，授课教师根据学校自身需求，可对题库题目进行调整。

在“题库-作业管理”页面，点击添加作业，打开添加作业配置表单，填写作业基本信息后，点击下一步配置作业题目。



建议：作业类型选择“练习作业”，客观题系统自动批阅，主观题无需批阅。

授课教师

发布作业

选择题库，点击添加题目按钮，打开添加题目弹窗

题库

总览

在教课程

在教班级

在线批阅

题库

助学管理

教学资料库

题库 / 作业管理

总览 课程计划 计划管理 课程列表 作业管理

作业名称 请输入作业名称

所属班级 请输入班级标题

发布状态 全部

创建者 请输入创建者

+ 添加作业

作业名称	作业说明	所属班级	所属课程	所属课程计划
试用课程批阅作业02 (...)			新生数字素养通识课-试用	试用计划
试用课程练习作业01 (...)			新生数字素养通识课-试用	试用计划
试用课程练习作业01			新生数字素养通识课-试用	试用计划
试用课程批阅作业01			新生数字素养通识课-试用	试用计划

添加作业

✓ 作业基本信息

2 配置作业

* 所属题库

新生数字素养通识课

+ 添加题目

随机出题

已选题目总数 0 个 总分值 0 分 (不算材料题目子题目个数)

单选题 (0个|0分)

多选题 (0个|0分)

判断题 (0个|0分)

填空题 (0个|0分)

问答题 (0个|0分)

材料题 (0个|0分)

题干

题型

分值

操作

暂无数据

批量移除

发布后题目将不能再添加或移除。

关闭

上一步

确定

授课教师

发布作业

根据题目分类选择对应课时作业题目，点击确认按钮添加作业题目。

题目添加

题目分类：

全部

东数西算到西数西算

东数西算到西数西算-2

东数西算到西数西算-1

从大数据到数字化:高质量发展

区块链数字经济基础设施

数据要素与数字经济

教育数字化转型

城市数字化转型

人工智能时代的新科技和新产业

开厚与全民计算机科学教育

题干 请输入

题型 请选择题型

重置

查询

2

✓	题干	题型	分类
✓	"东数西算"工程在数据安全方面有哪些考...	问答题	东数西算到西数西算-1
✓	"东数西算"工程中, 哪些类型的数据可能...	单选题	东数西算到西数西算-1
✓	"东数西算"工程中, 西部地区主要承担的...	单选题	东数西算到西数西算-1
✓	"东数西算"工程的目的是?	单选题	东数西算到西数西算-1
✓	"东数西算"工程是由哪些部门联合印发通...	单选题	东数西算到西数西算-1

共 5 条数据 1 10 条/页

已选择: 5

清空已选

关闭

确认

发布作业

点击确认按钮完成作业添加。

首页

在线课程

在教班级

在线批阅

题库

助学管理

教学资料库

题库 / 作业管理

总览课程计划计划管理课程列表作业管理

作业名称

所属班级

发布状态

创建者

添加作业

作业名称	作业说明	所属班级	所属课程	所属课程计划
试用课程批阅作业02 (...)			新生数字素养通识课-试用	试用计划
试用课程练习作业01 (...)			新生数字素养通识课-试用	试用计划
试用课程练习作业01			新生数字素养通识课-试用	试用计划
试用课程批阅作业01			新生数字素养通识课-试用	试用计划

授课教师

添加作业

1 作业基本信息

2 配置作业

所属题库

新生数字素养通识课

添加题目

随机出题

已选题目总数 5 个 总分值 10 分 (不算材料题子题目个数)

单选题 (4个 | 8分)

多选题 (0个 | 0分)

判断题 (0个 | 0分)

填空题 (0个 | 0分)

问答题 (1个 | 2分)

材料题 (0个 | 0分)

题干	题型	分值	操作
<input type="checkbox"/> "东数西算"工程中, 哪些类型的数据可能...	单选题	2	上移 下移 移除
<input type="checkbox"/> "东数西算"工程中, 西部地区主要承担的...	单选题	2	上移 下移 移除
<input type="checkbox"/> "东数西算"工程的目的是?	单选题	2	上移 下移 移除
<input type="checkbox"/> "东数西算"工程是由哪些部门联合印发通...	单选题	2	上移 下移 移除

批量移除

发布后题目将不能再添加或移除。

关闭

上一步

1 确定

授课教师

发布作业

点击发布按钮发布作业。
作业发布后，学生可在
学生端参加作业答题。

The screenshot displays the '作业管理' (Assignment Management) interface. A confirmation dialog titled '发布作业' (Publish Assignment) is overlaid, asking: '作业发布后将不允许修改，是否确认发布【1. 人工智能时代的新科技和新产业（1）练习】作业？' (After publishing the assignment, it will not be allowed to be modified. Do you confirm publishing the assignment '1. 人工智能时代的新科技和新产业（1）练习'?). The dialog has '取消' (Cancel) and '确定' (Confirm) buttons. The '确定' button is highlighted with a red box and a red '2'.

The background interface shows a table of assignments with the following columns: 作业名称 (Assignment Name), 作业说明 (Assignment Description), 所属班级 (Class), 所属课程 (Course), 所属课程计划 (Course Plan), 作业类型 (Assignment Type), 发布状态 (Publish Status), 创建者 (Creator), 创建时间 (Creation Time), and 操作 (Operations). The first row is highlighted, showing an assignment named '1. 人工智能时代的新科技和新产业（1）练习' with a status of '待发布' (Pending Release). The '操作' column for this row contains '预览' (Preview), '编辑' (Edit), and '发布' (Publish) buttons. The '发布' button is highlighted with a red box and a red '1'.

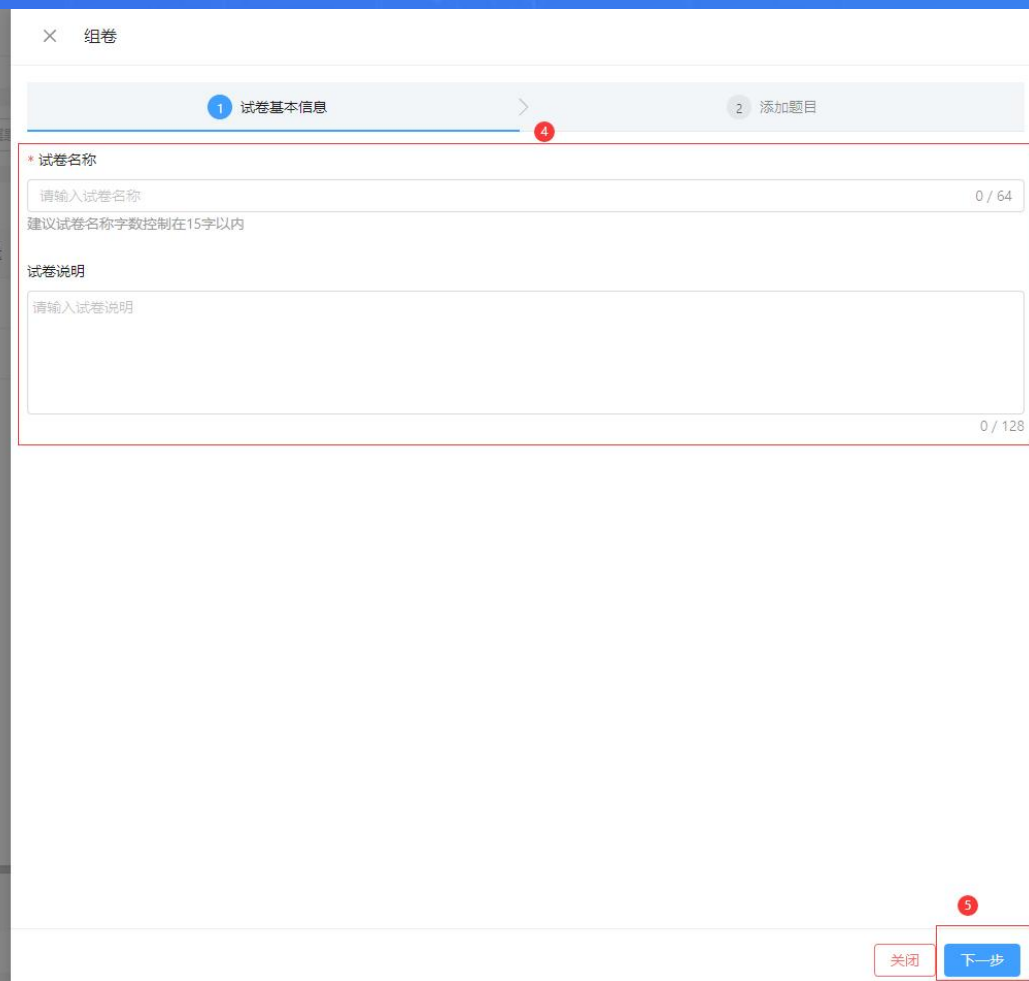
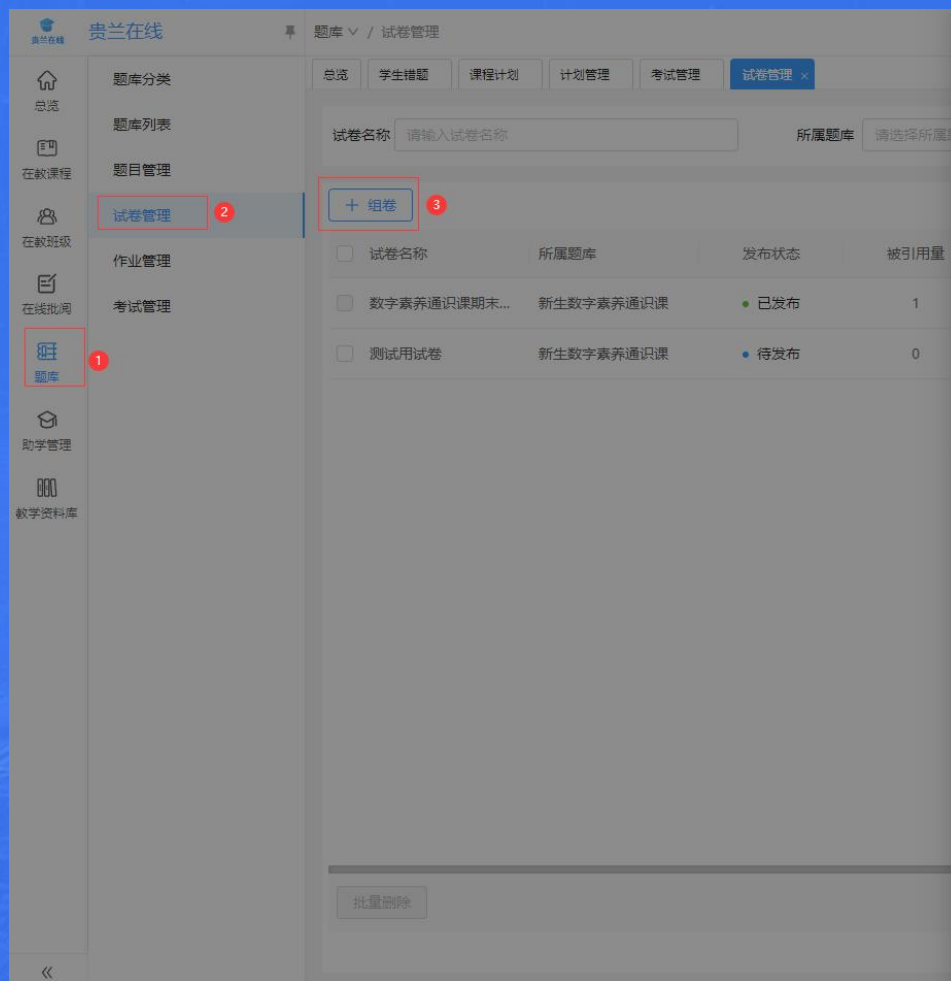
At the bottom right, there is a pagination bar showing '共 5 条数据' (Total 5 items), '1' (current page), and '10 条/页' (10 items per page).

提示：作业发布后将不允许修改。

授课教师

发布试卷

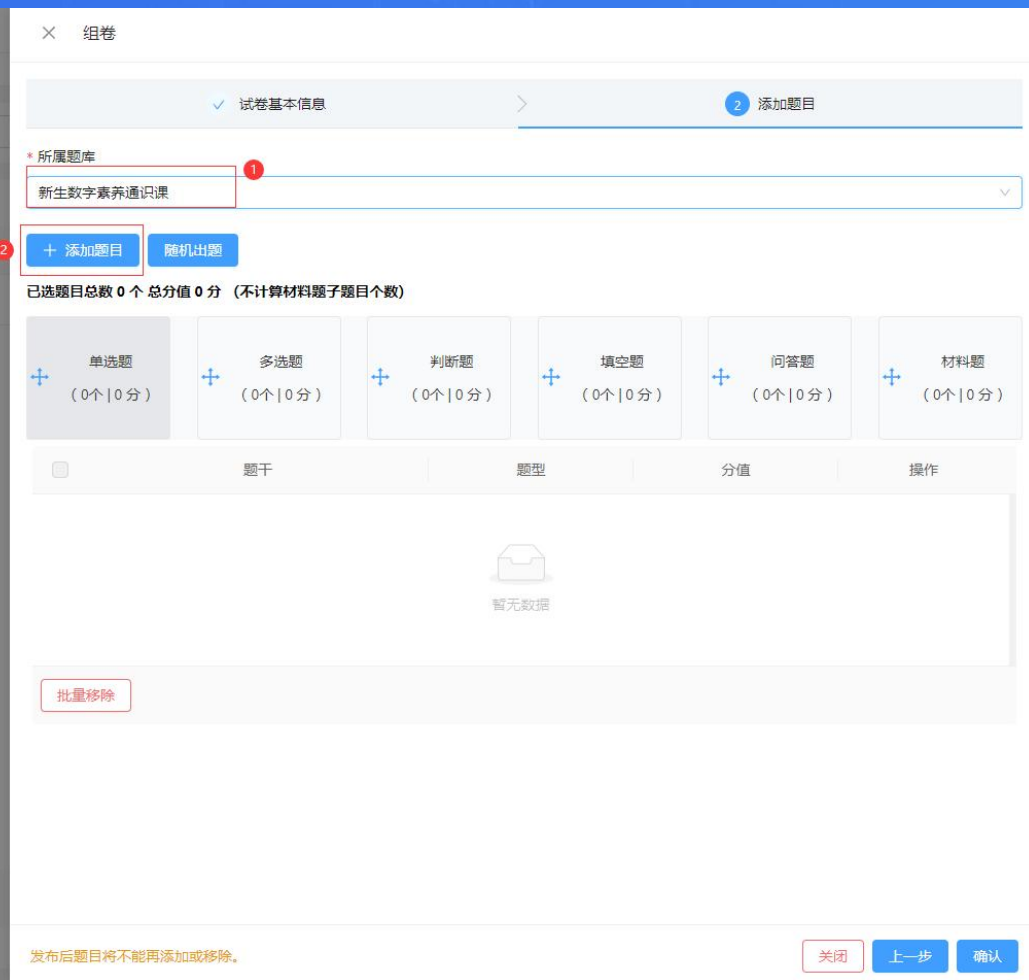
在“题库-试卷管理”页面，点击组卷按钮，打开组卷配置表单，填写试卷基本信息后，点击下一步配置试卷题目。



授课教师

发布试卷

选择题库，点击添加题目按钮，打开添加题目弹窗



授课教师

发布试卷

根据题目分类选择对应课时试卷题目，点击确认按钮添加试卷题目。

题目添加

题目分类：

全部

东数西算到西数西算

从大数据到数字化高质量发展

区块链数字经济基础设施

数据要素与数字经济

教育数字化转型

城市数字化转型

人工智能时代的新科技和新产业

开源与全民计算机科学教育

题干 请输入

题型 请选择题型

重置 查询

2

	题干	题型	分类
<input checked="" type="checkbox"/>	为什么说数据在数字经济中是“新能源”？	问答题	东数西算到西数西算-2
<input checked="" type="checkbox"/>	“东数西算”的核心是什么？	单选题	东数西算到西数西算-2
<input checked="" type="checkbox"/>	数字化转型的本质是什么？	单选题	东数西算到西数西算-2
<input checked="" type="checkbox"/>	以下哪项不是数据作为副产品的实例？	单选题	东数西算到西数西算-2
<input checked="" type="checkbox"/>	根据课程，数据在现代社会中被重新定...	单选题	东数西算到西数西算-2
<input checked="" type="checkbox"/>	“东数西算”工程在数据安全方面有哪些考...	问答题	东数西算到西数西算-1
<input checked="" type="checkbox"/>	“东数西算”工程中，哪些类型的数据可能...	单选题	东数西算到西数西算-1
<input checked="" type="checkbox"/>	“东数西算”工程由 西部地区主要承担的	单选题	东数西算到西数西算-1

共 80 条数据 1 2 3 4 5 ... 8 > 10 条/页 跳至 页

已选择：10

清空已选

单选题	多选题	判断题	问答题	填空题	材料题
8	0	0	2	0	0

3

关闭 确认

授课教师

发布试卷

题目默认分值为2分，可根据具体题目修改分值，点击确认按钮完成试卷添加

题库 / 试卷管理

总览 作业管理 试卷管理

试卷名称 请输入试卷名称 所属题库 请选择所属题库

+ 组卷

试卷名称	所属题库	发布状态	被引用量
测试用试卷	新生数字素养通识课	待发布	0

批量删除

组卷

试卷基本信息 添加题目

所属题库 新生数字素养通识课

+ 添加题目 随机出题

已选题目总数 10 个 总分值 20 分 (不计材料题子题目个数)

单选题 (8个 16分)	多选题 (0个 0分)	判断题 (0个 0分)	填空题 (0个 0分)	问答题 (2个 4分)	材料题 (0个 0分)																																
<table><thead><tr><th>题干</th><th>题型</th><th>分值</th><th>操作</th></tr></thead><tbody><tr><td>"东数西算"的核心是什么?</td><td>单选题</td><td>2</td><td>上移 下移 移除</td></tr><tr><td>数字化转型的本质是什么?</td><td>单选题</td><td>2</td><td>上移 下移 移除</td></tr><tr><td>以下哪项不是数据作为副产品的实例?</td><td>单选题</td><td>2</td><td>上移 下移 移除</td></tr><tr><td>根据课程, 数据在现代社会中被重新定...</td><td>单选题</td><td>2</td><td>上移 下移 移除</td></tr><tr><td>"东数西算"工程中, 哪些类型的数据可能...</td><td>单选题</td><td>2</td><td>上移 下移 移除</td></tr><tr><td>"东数西算"工程中, 西部地区主要承担的...</td><td>单选题</td><td>2</td><td>上移 下移 移除</td></tr><tr><td>"东数西算"工程的目的是?</td><td>单选题</td><td>2</td><td>上移 下移 移除</td></tr></tbody></table>						题干	题型	分值	操作	"东数西算"的核心是什么?	单选题	2	上移 下移 移除	数字化转型的本质是什么?	单选题	2	上移 下移 移除	以下哪项不是数据作为副产品的实例?	单选题	2	上移 下移 移除	根据课程, 数据在现代社会中被重新定...	单选题	2	上移 下移 移除	"东数西算"工程中, 哪些类型的数据可能...	单选题	2	上移 下移 移除	"东数西算"工程中, 西部地区主要承担的...	单选题	2	上移 下移 移除	"东数西算"工程的目的是?	单选题	2	上移 下移 移除
题干	题型	分值	操作																																		
"东数西算"的核心是什么?	单选题	2	上移 下移 移除																																		
数字化转型的本质是什么?	单选题	2	上移 下移 移除																																		
以下哪项不是数据作为副产品的实例?	单选题	2	上移 下移 移除																																		
根据课程, 数据在现代社会中被重新定...	单选题	2	上移 下移 移除																																		
"东数西算"工程中, 哪些类型的数据可能...	单选题	2	上移 下移 移除																																		
"东数西算"工程中, 西部地区主要承担的...	单选题	2	上移 下移 移除																																		
"东数西算"工程的目的是?	单选题	2	上移 下移 移除																																		

发布后题目将不能再添加或移除。

关闭 上一步 确认

授课教师

发布试卷

点击发布按钮发布试卷，
试卷发布后，教师创建
考试时可引用试卷。

教师在线

总览

在教课程

在教班级

在线批阅

题库

助学管理

教学资料库

题库 / 试卷管理

Resole

无

总览 作业管理 试卷管理

试卷名称 请输入试卷名称

所属题库 请选择所属题库

发布状态 请选择发布状态

重置 查询

+ 组卷

试卷名称	所属题库	发布状态	被引用量	题目总数	总分	创建者	创建时间	最近更新时间	操作
测试用试卷	新生数字素养通识课	待发布	0	5	10	yeqing	2024-08-23 17:18:29	2024-08-23 17:18:29	预览 发布 编辑 ...

批量删除

共 1 条数据 1 10 条/页

提示：试卷发布后将不允许修改。

授课教师

发布考试

教师根据学校自身需求配置考试。在“题库-考试管理”页面点击新增按钮，打开创建考试表单，根据需求填写表单，点击确认按钮完成考试创建。

The image shows a software interface for exam management. On the left is a sidebar with a menu. The main area displays the 'Exam Management' page with a table and a 'Add' button. A modal window is open for creating a new exam.

题库 / 考试管理

总览 作业管理 试卷管理 **考试管理**

考试名称: 请输入考试名称 发布状态: 全部

创建者: 请输入创建者

新增

考试名称 试卷名称 所属课程

创建考试

所属课程: 新生数字素养通识课

* 所属课程计划: 2024秋

* 考试名称: 数字素养通识课期末考试

* 试卷: 新生数字素养通识课 请选择试卷

* 考试有效期: ☐ 不限 ☒ 指定日期区间
2024-12-30 00:00 → 2024-12-31 00:00

* 考试时长: 60 分钟

题目乱序: ☐

取消 确认

建议：根据实际学校实际情况设置考试有效期

授课教师

发布考试

点击发布按钮发布考试。
考试发布后，学生可在
学生端查看考试信息，
并在考试有效期内参加
考试。

The screenshot displays the 'Exam Management' (考试管理) interface. A modal dialog box titled '发布' (Publish) is centered, asking '确定发布 [数字素养通识课期末考试] 考试吗?' (Are you sure to publish the [Digital Literacy General Course Final Exam] exam?). It has '取消' (Cancel) and '确定' (Confirm) buttons. The '确定' button is highlighted with a red box and a red '2'.

Below the dialog, a table lists exams. The first row is highlighted, and its '发布' (Publish) button in the '操作' (Actions) column is highlighted with a red box and a red '1'.

考试名称	试卷名称	所属课程	所属课程计划	考试时长 (分)	及格分数	发布状态	操作
数字素养通识课期末考试	数字素养通识课期末考试试卷	新生数字素养通识课	2024秋	60	10	待发布	编辑 分配学生 发布 ...

At the bottom right, there is a pagination bar showing '共 1 条数据' (Total 1 item), '1' (Page 1), and '10 条/页' (10 items/page).

授课教师

教师答疑

在“助学管理-问答管理”页面，可查看学生提问列表，点击查看按钮进入“问答详情”页面

贵兰在线

助学管理 / 问答管理

问答管理 2

总览 问答管理 x

问题内容 请输入问题关键词

所属课程 请选择所属课程

所属课程计划 请选择所属课程计划

重置 查询

问题内容	所属课程	所属课程计划	所属课时	所属班级	回复数	点赞数	创建者	创建时间	操作
			-	-	0	0		2024-08-20 10	3 查看 禁用 删除
			-	-	1	1		2024-08-18 18	查看 禁用 删除
			-	-	2	0		2024-08-18 17	查看 禁用 删除
			-	-	1	0		2024-08-13 12	查看 禁用 删除

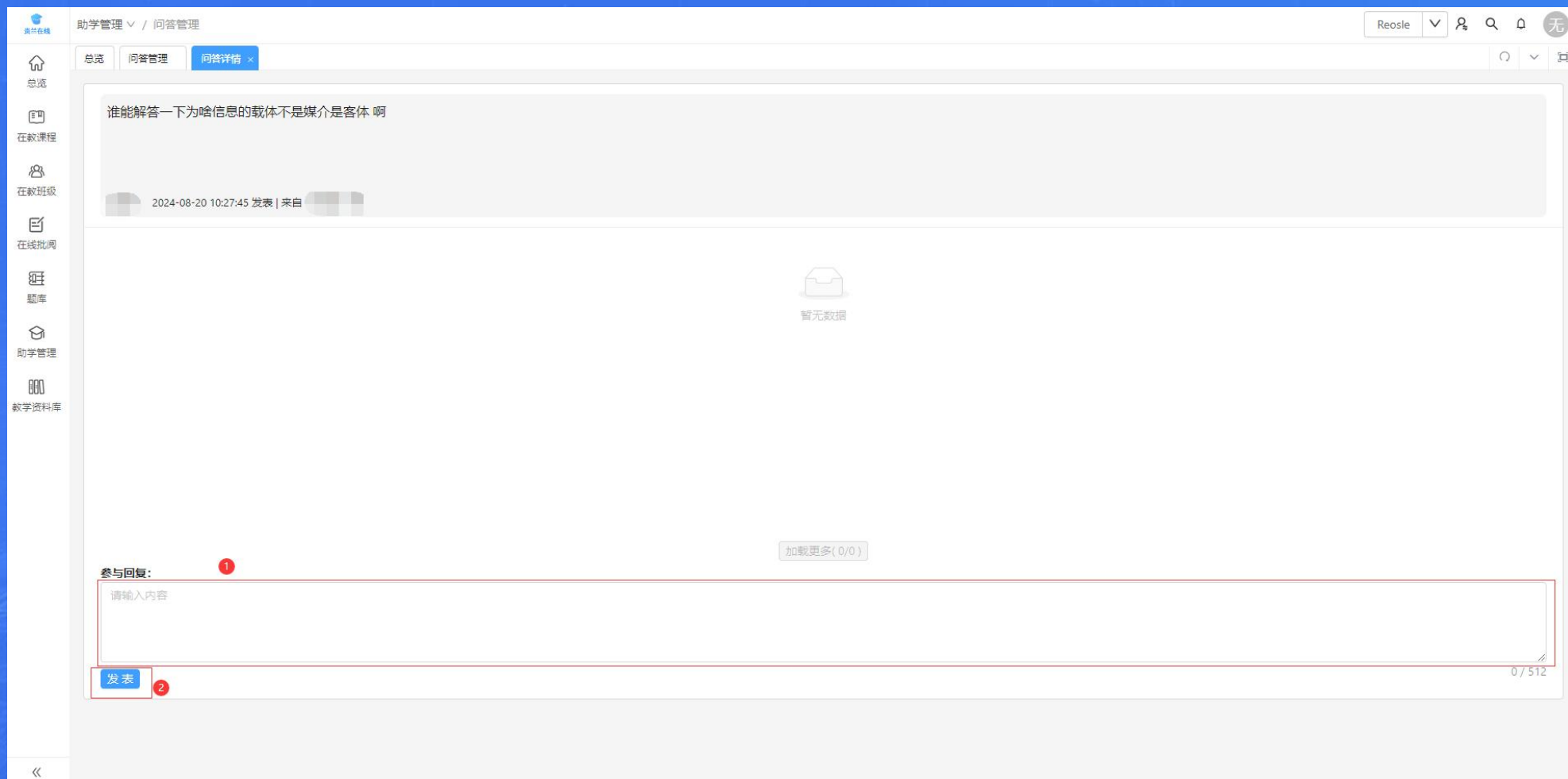
共 4 条数据 1 10 条/页

1 2 3 4

授课教师

教师答疑

教师可对学生问题答疑
回复，编写回复内容，
点击发表按钮对学生问
题进行答疑。



授课教师

作业批阅

在“在线批阅-作业批阅”页面点击批阅按钮，进入“作业批阅页面”，可查看作业批阅列表。

贵兰在线

在线批阅 / 作业批阅

Resole

🔍

🔔

总览

作业批阅

作业名称

请输入作业名称

所属班级

请选择所属班级

所属课程

请选择所属课程

所属课程计划

请选择所属课程计划

重置

查询

试卷批阅

作业批阅

学生错题

在线批阅

题库

教学管理

教学资料库

作业名称	所属课程	所属课程计划	所属班级	已批	未批	创建者	创建时间	操作
1. 人工智能时代的新科...	新生数字素养通识课	2024秋		0	0		2024-08-26 16:44:19	批阅
试用课程批阅作业02 (...	新生数字素养通识课-试用	试用计划		0	1		2024-08-23 17:12:03	批阅
试用课程练习作业01 (...	新生数字素养通识课-试用	试用计划		1	0		2024-08-23 17:11:26	批阅
试用课程练习作业01	新生数字素养通识课-试用	试用计划		1	0		2024-08-23 10:16:38	批阅
试用课程批阅作业01	新生数字素养通识课-试用	试用计划		1	0		2024-08-23 10:05:03	批阅

共 5 条数据

1

10 条/页

授课教师

作业批阅

在“批阅记录”页面，
点击批阅按钮，进入作
业批阅页面

在线批阅 / 作业批阅

总览 作业批阅 作业批阅 x

学生名 请输入 参与状态 请选择 批阅状态 请选择

重置 查询

序号	学生名	学号	作业参与状态	成绩	开始时间	提交时间	答题用时	批阅状态	批阅人	批阅时间	操作
1			已参与		2024-08-23 17:12:17	2024-08-23 17:12:54	0 时 0 分 15 秒	未批阅			批阅

共 1 条数据 1 10 条/页

总览

在教课程

在教班级

在线批阅

题库

助学管理

教学资料库

授课教师

作业批阅

在“作业批阅”页面，填写作业评分、批阅评语、选择成绩等级，点击完成批阅按钮，即可完成作业批阅

在线批阅 / 作业批阅

Resole

🔍

🔔

总览

作业批阅

作业批阅

作业批阅

🏠 总览

📖 在线课程

👤 在线班级

📝 在线批阅

📚 题库

👨 助学管理

📖 教学资源库

✓ 回答正确

答案解析:

问答题

(共 1 题, 共 2 分)

5

论述编程思维中“循序渐进”和“分而治之”的相互关系。

2分

正确答案:

“循序渐进”是编程思维中的一种重要方法，通过逐步解决问题来达到最终目标；“分而治之”则是将大问题拆分为小问题来解决。两者相辅相成，“分而治之”使问题更易于解决，而“循序渐进”确保了解决问题的过程井然有序。

学生答案:

论述编程思维中“循序渐进”和“分而治之”的相互关系。

老师评分:

1

答案解析:

* 批阅评语

2

已批阅

3/256

成绩等级

不及格

及格

良好

优秀

3

取消

完成批阅

完成并继续

4

答题卡

单选题

1 2 3 4

问答题

5

• 正确 • 错误 • 待批阅 • 未做

建议：作业类型选择“练习作业”，客观题系统自动批阅，主观题无需批阅。

授课教师

作业批阅

在“批阅记录”页面，已经批阅的作业，可点击查看结果按钮，查看批阅结果。

在线批阅 / 作业批阅

Resole

总览

作业批阅

作业批阅 x

学生名

请输入

参与状态

请选择

批阅状态

请选择

重置

查询

序号

学生名

学号

作业参与状态

成绩

开始时间

提交时间

答题用时

批阅状态

批阅人

批阅时间

操作

1

1234501

● 已参与

6

2024-08-23 17:11:51

2024-08-23 17:12:33

0 时 0 分 19 秒

● 已批阅

自动批阅

2024-08-23 17:12:33

1

查看结果

共 1 条数据

1

10 条/页

授课教师

试卷批阅

在“在线批阅-试卷批阅”页面，点击对应操作栏的批阅按钮，进入试卷批阅记录页面

贵兰在线

在线批阅 / 试卷批阅

Resole

试卷批阅

2

总览

作业批阅

作业批阅

试卷批阅

考试名称

请输入考试名称

试卷名称

请输入试卷名称

所属班级

请选择所属班级

所属课程

请选择所属课程

重置

查询

收起

作业批阅

学生错题

在线批阅

1

题库

助学管理

教学资料库

考试名称	试卷名称	所属课程	所属课程计划	所属班级	已批	未批	创建者	创建时间	操作
数字素养通识课期末...	数字素养通识课期末...	新生数字素养通识课	2024秋		0	0		2024-08-26 17:02:30	<div>3</div> 批阅

共 1 条数据110 条/页

提示：主观题需要教师手动批阅，客观题系统自动批阅。

授课教师

试卷批阅

在“试卷批阅记录”页面，已经批阅的试卷，可点击查看结果按钮，查看批阅结果。

在线批阅 / 试卷批阅

贵州大学

总览 试卷批阅 试卷批阅

学生名 请输入 参与状态 请选择 批阅状态 已批阅

重置 查询

导出成绩单

序号	学生名	学号	考试参与状态	成绩	开考时间	提交时间	答题用时	批阅状态	批阅人	批阅时间	操作
1			已参与	80	2024-08-26 15:27:01	2024-08-26 15:38:16	0 时 11 分 12 秒	已批阅	自动批阅	2024-08-26 15:38:16	查看结果
2			已参与	72	2024-08-26 15:22:46	2024-08-26 15:52:43	0 时 29 分 56 秒	已批阅	自动批阅	2024-08-26 15:52:43	查看结果
3			已参与	92	2024-08-26 16:02:35	2024-08-26 16:11:16	0 时 8 分 40 秒	已批阅	自动批阅	2024-08-26 16:11:16	查看结果
4			已参与	92	2024-08-26 14:51:26	2024-08-26 14:55:18	0 时 3 分 50 秒	已批阅	自动批阅	2024-08-26 14:55:18	查看结果
5			已参与	84	2024-08-26 14:44:09	2024-08-26 14:50:20	0 时 6 分 10 秒	已批阅	自动批阅	2024-08-26 14:50:20	查看结果
6			已参与	76	2024-08-26 14:24:08	2024-08-26 14:30:04	0 时 5 分 55 秒	已批阅	自动批阅	2024-08-26 14:30:04	查看结果
7			已参与	80	2024-08-26 15:33:54	2024-08-26 15:46:37	0 时 12 分 41 秒	已批阅	自动批阅	2024-08-26 15:46:37	查看结果
8			已参与	84	2024-08-26 11:51:22	2024-08-26 11:58:07	0 时 7 分 49 秒	已批阅	自动批阅	2024-08-26 11:58:07	查看结果
9			已参与	32	2024-08-26 12:47:03	2024-08-26 12:49:23	0 时 2 分 17 秒	已批阅	自动批阅	2024-08-26 12:49:23	查看结果
10			已参与	92	2024-08-26 16:09:40	2024-08-26 16:22:47	0 时 13 分 06 秒	已批阅	自动批阅	2024-08-26 16:22:47	查看结果

共 511 条数据 1 2 3 4 5 ... 52 > 10 条/页 跳至 页

在线批阅

总览

在线课程

在教班级

在线批阅

题库

助学管理

教学资料库

提示：《数字素养通识课》期末考试不含主观题，系统自动完成客观题批阅

授课教师

学生错题查看

在“在线批阅-学生错题”页面可查看学生错题分布数据，包含错题答错频次等数据。

贵兰在线

总览

在教课程

在教班级

在线批阅

题库

助学管理

教学资料库

试卷批阅

作业批阅

学生错题

在线批阅 / 学生错题

总览 学生错题

所属题库 请选择所属题库 题目类型 请选择题目类型

题干	所属题库	题目类型	答错人次
“东数西算”的核心是什么?	新生数字素养通识课	单选题	1
数字化转型的本质是什么?	新生数字素养通识课	单选题	1
以下哪项不是数据作为副产品的实例?	新生数字素养通识课	单选题	1
区块链技术的本质是什么:	新生数字素养通识课	单选题	1
ImageNet 改变了人们的思维模式,主要体现在:	新生数字素养通识课	单选题	1
区块链技术的核心不包括:	新生数字素养通识课	单选题	1
区块链的缘起与以下哪个事件相关?	新生数字素养通识课	单选题	1
数字文明的特征是:	新生数字素养通识课	单选题	1
在数据流通中,数据的可解释性对于哪个方面至关重要?	新生数字素养通识课	单选题	1
下列哪项不是课程中提到的数据治理国家标准?	新生数字素养通识课	单选题	1

共 13 条数据 1 2 > 10 条/页 跳至 页